

SMAIL

Sistema di Monitoraggio Annuale delle Imprese e del Lavoro



IMPRESE E OCCUPAZIONE DIPENDENTE IN PROVINCIA DI TERNI

Aggiornamento al 30 settembre 2012

Sistema informativo SMAIL Umbria
Aggiornamento a settembre 2012
Attività svolta da Gruppo CLAS srl per conto di Unioncamere Umbria

Gruppo CLAS



NOTE PER LA LETTURA

Il dossier riporta i principali risultati dell'"indicatore rapido SMAIL" a settembre 2012 con riferimento all'Umbria.

I dati presentati sono tratti: per giugno 2011 e giugno 2012 dagli archivi SMAIL "imprese attive in regione con dipendenti" e "unità locali attive in regione con dipendenti"; per settembre 2012 sono invece l'esito del processo definito "indicatore rapido". Quest'ultimo rappresenta una anticipazione dell'evoluzione del sistema economico locale - riferita al lavoro dipendente - che utilizza i dati più recenti disponibili.

Nelle presenti tavole non viene considerato il settore agricolo per il quale non si dispone al momento delle relative fonti.

Le "variabili di analisi" considerate nelle tavole qui presentate sono:

- attività economica - grandi settori o divisioni (si veda in allegato la tavola di corrispondenza dei grandi settori con l'ateco 2007)
- forma giuridica
- dimensione d'impresa

Metodologia

Analogamente agli archivi SMAIL "standard", l'*indicatore rapido* è costruito a partire dagli archivi Registro Imprese e INPS. Per questi ultimi, relativi alle imprese con dipendenti e ai loro dipendenti, si dispone della serie mensile fino a settembre 2012.

La metodologia seguita prevede una serie di procedure di elaborazione e controllo tra cui:

- l'analisi delle serie mensili al fine di individuare gli "outliers" (imprese che presentano variazioni eccessive)
- la correzione di errate attribuzioni di codice di attività economica a "nuove" imprese di rilevanti dimensioni subentranti a imprese già attive
- la ripartizione dei dipendenti di imprese plurilocalizzate nel caso di accentramento contributivo (per cui i dipendenti di un'impresa sono tutti erroneamente attribuiti alla provincia in cui questa versa i relativi contributi)
- l'attribuzione della variazione "rettificata" dei dipendenti tra giugno e settembre 2012 risultante dai dati INPS al numero di dipendenti SMAIL a giugno 2012, per ciascuna divisione di attività economica
- il controllo finale dei risultati ottenuti.

Avvertenze

Il dato relativo alle "imprese con dipendenti" si riferisce in realtà alle "unità locali provinciali con dipendenti" (ULPD): si ha pertanto una ULPD nel caso di impresa attiva in provincia con almeno un dipendente, anche nel caso in cui la sede sia posta all'esterno della provincia. Le "imprese attive in regione" qui presentate coincidono con le ULP. Pertanto, un'impresa con dipendenti in entrambe le province umbre dà luogo a 2 ULP.

Al fine di sottolineare che il dato occupazionale del periodo più recente è ricavato per stima da dati non definitivi, i relativi valori sono presentati nelle tavole con arrotondamento alle decine.

Nell'analisi dei dati si tenga presente che il numero dei dipendenti di attività di tipo stagionale (quali agricoltura, industria alimentare, lavorazione del tabacco, commercio al minuto, alloggio e ristorazione, costruzioni), ove normalmente si instaurano rapporti di lavoro a tempo determinato di breve e brevissimo periodo, può riflettere oscillazioni anche rilevanti in relazione al variare del numero di giornate lavorate nel mese. Si suggerisce pertanto di adottare opportune cautele nell'analisi di questi settori.

Nel caso di tavole in serie storica, si tenga presente che le "variabili di analisi" si riferiscono al periodo in esame. Ciò implica che tra un periodo e il successivo un'impresa (e di conseguenza i relativi addetti) può passare da una classe dimensionale a un'altra. Questo può succedere anche per altre variabili, quali ad esempio la forma giuridica: il passaggio di dipendenti da un'impresa a società a responsabilità limitata ad una cooperativa comporta un apparente aumento di dipendenti delle cooperative ed un'analoga diminuzione nelle srl.

INDICE DELLE TAVOLE

Tavola 1 - Imprese attive in provincia con dipendenti e dipendenti per settore di attività economica

Tavola 2 - Imprese attive in provincia con dipendenti e dipendenti per divisione di attività economica (esclusa agricoltura) - Giugno 2011

Tavola 3 - Imprese attive in provincia con dipendenti e dipendenti per divisione di attività economica (esclusa agricoltura) - Giugno 2012

Tavola 4 - Imprese attive in provincia con dipendenti e dipendenti per divisione di attività economica (esclusa agricoltura) - Settembre 2012

Tavola 5 - Imprese attive in provincia con dipendenti per divisione di attività economica e periodo (esclusa agricoltura)

Tavola 6 - Dipendenti per divisione di attività economica e periodo (esclusa agricoltura)

Tavola 7 - Imprese attive in provincia con dipendenti per classe dimensionale e forma giuridica

Tavola 8 - Imprese attive in provincia con dipendenti per classe dimensionale* e periodo (esclusa agricoltura)

Tavola 9 - Imprese attive in provincia con dipendenti per forma giuridica e periodo (esclusa agricoltura)

Appendice - Corrispondenza tra la classificazione delle attività economiche ATECO2007 e i settori proposti

Tavola 1 - Imprese attive in provincia con dipendenti e dipendenti per settore di attività economica

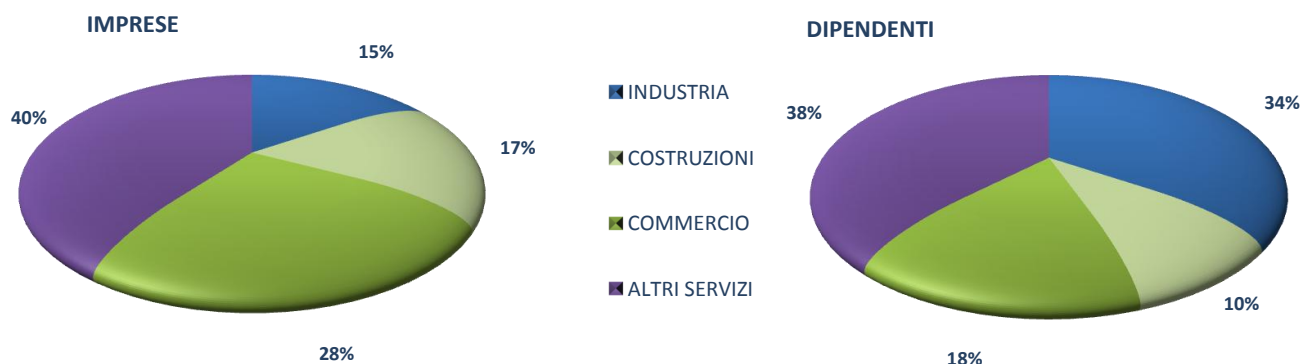
TERNI

	Giugno 2011		Giugno 2012		Settembre 2012	
	Imprese con dipendenti	Dipendenti	Imprese con dipendenti	Dipendenti	Imprese con dipendenti	Dipendenti*
TOTALE esclusa agricoltura	5.566	39.962	5.516	39.239	5.468	38.840
SETTORI						
INDUSTRIA	869	13.900	862	13.564	850	13.310
COSTRUZIONI	1.015	4.538	955	4.057	934	3.960
COMMERCIO	1.511	7.173	1.515	7.038	1.515	7.010
ALTRI SERVIZI	2.171	14.351	2.184	14.580	2.169	14.550

Fonte: giugno 2011 e 2012 Archivio SMAIL imprese - settembre 2012: indicatore rapido SMAIL

*Valori arrotondati alle decine

Imprese attive in provincia con dipendenti e relativi dipendenti per settore di attività economica (esclusa agricoltura)
Settembre 2012 - Provincia di Terni



Evoluzione dipendenti per grandi settori (esclusa agricoltura) - Provincia di Terni

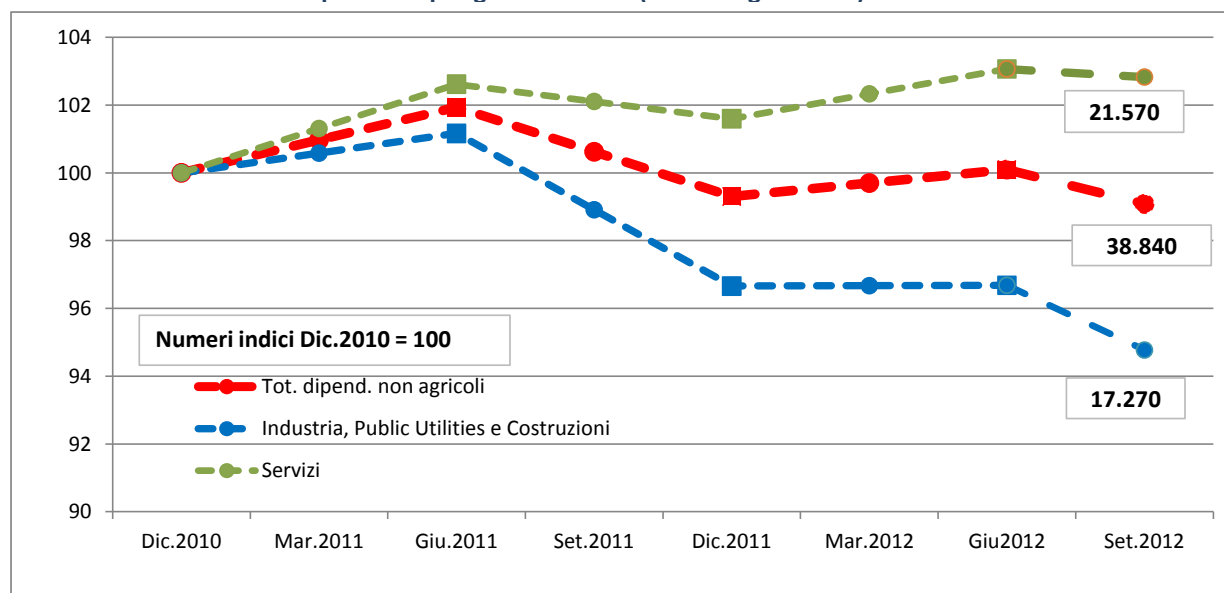


Tavola 2 - Imprese attive in provincia con dipendenti e dipendenti per divisione di attività economica (esclusa agricoltura)

TERNI		<i>Giugno 2011</i>	
	Imprese con dipendenti	Dipendenti	
TOTALE esclusa agricoltura	5.566	39.962	
Industria	811	12.046	
05-09 Attività di estrazione di minerali da cave e miniere	10	159	
10 Industrie alimentari	128	1.343	
11 Industria delle bevande	9	268	
12 Industria del tabacco	0	0	
13 Industrie tessili	7	141	
14 Confezione di articoli di abbigliamento e art. in pelle e pelliccia	76	517	
15 Fabbricazione di articoli in pelle e simili	5	58	
16 Industria del legno e del sughero escluso mobili; fabbr.art.paglia	54	282	
17 Fabbricazione di carta e di prodotti di carta	4	85	
18 Stampa e riproduzione di supporti registrati	23	116	
19-20 Fabbricazione di prodotti chimici e petrolchimici	18	990	
21 Fabbr. di prodotti farmaceutici di base e di preparati farmaceutici	8	6	
22 Fabbricazione di articoli in gomma e in materie plastiche	13	390	
23 Fabbricaz. di altri prod. della lavoraz. dei minerali non metalliferi	78	986	
24 Metallurgia	15	2.888	
25 Fabbr. di prodotti in metallo esclusi macchinari e attrezzature	184	2.217	
26 Fabbr. computer, prod.elettronici, ottici, medicali, di misura e orologi	14	255	
27 Fabbr. apparecchiature elettriche e per uso domest. non elettriche	18	164	
28 Fabbricazione di macchinari ed apparecchiature nca	30	241	
29 Fabbricazione di autoveicoli, rimorchi e semirimorchi	7	243	
30 Fabbricazione di altri mezzi di trasporto	1	11	
31 Fabbricazione di mobili	29	413	
32 Altre industrie manifatturiere	37	86	
33 Riparazione, manutenzione, installaz. macchinari e apparecchiature	43	187	
Public utilities	58	1.854	
35 Fornitura di energia elettrica, gas, vapore e aria condizionata	21	632	
36 Raccolta, trattamento e fornitura di acqua	3	96	
37 Gestione delle reti fognarie	4	6	
38 Raccolta, trattamento, smaltimento rifiuti e recupero materiali	25	1.057	
39 Attività di risanamento e altri servizi di gestione dei rifiuti	5	63	
Costruzioni	1.015	4.538	
41 Costruzione di edifici	419	1.842	
42 Ingegneria civile	20	184	
43 Lavori di costruzione specializzati	576	2.512	

Fonte: archivio SMAIL imprese e archivio SMAIL unità locali

Tavola 2 - Imprese attive in provincia con dipendenti e dipendenti per divisione di attività economica (esclusa agricoltura) - segue

TERNI	<i>Giugno 2011</i>	
	Imprese con dipendenti	Dipendenti
Servizi	3.682	21.524
45 Commercio ingrosso/dettaglio e riparazioni di autoveicoli e motocicli	255	1.286
46 Commercio all'ingrosso, escluso quello di autoveicoli e motocicli	330	1.333
47 Commercio al dettaglio, escluso quello di autoveicoli e motocicli	926	4.554
49 Trasporto terrestre e trasporto mediante condotte	152	1.860
51 Trasporto aereo	0	0
52 Magazzinaggio e attività di supporto ai trasporti	36	487
53 Servizi postali e attività di corriere	2	632
55 Alloggio	94	537
56 Attività dei servizi di ristorazione	620	2.782
58 Attività editoriali	14	34
59 Produz. cinemat., video, programmaz.tv, registr.musicali/sonore	8	41
60 Attività di programmazione e trasmissione	6	24
61 Telecomunicazioni	7	135
62 Produzione di software, consulenza informatica e attiv. connesse	53	491
63 Servizi di informazione e altri servizi informatici	62	299
64 Servizi finanziari.(escluse assicurazioni e fondi pensione)	23	931
65 Assicurazioni, riassicurazioni e fondi pens.(escl.assic.soc.obbl.)	7	41
66 Attività ausiliarie dei servizi finanziari e delle attività assicurative	87	209
68 Attività immobiliari	62	51
69 Attività legali e contabilità	25	84
70 Attività di direzione aziendale e di consulenza gestionale	42	129
71 Studi di architettura e di ingegneria, collaudi e analisi tecniche	56	179
72 Ricerca scientifica e sviluppo	5	49
73 Pubblicità e ricerche di mercato	20	59
74-75 Altre attività professionali, scientifiche e tecniche; serv. veterinari	36	71
77 Attività di noleggio e leasing operativo	23	65
78 Attività di ricerca, selezione e fornitura di personale	15	16
79 Servizi delle agenzie viaggi, tour operator, serv. di prenotazione	23	129
80 Servizi di vigilanza e investigazione	8	177
81 Attività di servizi per edifici e paesaggio	109	1.431
82 Attività di supporto alle funzioni di ufficio e di supp. alle imprese	64	203
85 Istruzione	34	221
86 Assistenza sanitaria	20	246
87 Servizi di assistenza sociale residenziale	22	402
88 Assistenza sociale non residenziale	35	1.180
90-91 Attività creative, artistiche e di intrattenimento; attiv. culturali	10	32
92 Attività come lotterie, scommesse, case da gioco	8	47
93 Attività sportive, di intrattenimento e divertimento	38	287
95 Riparazione di computer e di beni personali e per la casa	40	138
96 Altre attività di servizi per la persona	305	652

Fonte: *archivio SMAIL imprese e archivio SMAIL unità locali*

Tavola 3 - Imprese attive in provincia con dipendenti e dipendenti per divisione di attività economica (esclusa agricoltura)

TERNI			<i>Giugno 2012</i>
	Imprese con dipendenti	Dipendenti	
TOTALE esclusa agricoltura	5.516	39.239	
Industria	804	11.721	
05-09 Attività di estrazione di minerali da cave e miniere	9	147	
10 Industrie alimentari	134	1.365	
11 Industria delle bevande	8	263	
12 Industria del tabacco	0	0	
13 Industrie tessili	7	139	
14 Confezione di articoli di abbigliamento e art. in pelle e pelliccia	73	506	
15 Fabbricazione di articoli in pelle e simili	4	59	
16 Industria del legno e del sughero escluso mobili; fabbr.art.paglia	54	281	
17 Fabbricazione di carta e di prodotti di carta	4	77	
18 Stampa e riproduzione di supporti registrati	25	101	
19-20 Fabbricazione di prodotti chimici e petrolchimici	18	970	
21 Fabbr. di prodotti farmaceutici di base e di preparati farmaceutici	8	2	
22 Fabbricazione di articoli in gomma e in materie plastiche	14	394	
23 Fabbricaz. di altri prod. della lavoraz. dei minerali non metalliferi	78	922	
24 Metallurgia	15	2.885	
25 Fabbr. di prodotti in metallo esclusi macchinari e attrezzature	184	2.117	
26 Fabbr. computer, prod.elettronici, ottici, medicali, di misura e orologi	13	220	
27 Fabbr. apparecchiature elettriche e per uso domest. non elettriche	16	151	
28 Fabbricazione di macchinari ed apparecchiature nca	31	229	
29 Fabbricazione di autoveicoli, rimorchi e semirimorchi	7	246	
30 Fabbricazione di altri mezzi di trasporto	1	14	
31 Fabbricazione di mobili	26	378	
32 Altre industrie manifatturiere	32	74	
33 Riparazione, manutenzione, installaz. macchinari e apparecchiature	43	181	
Public utilities	58	1.843	
35 Fornitura di energia elettrica, gas, vapore e aria condizionata	20	612	
36 Raccolta, trattamento e fornitura di acqua	3	98	
37 Gestione delle reti fognarie	4	5	
38 Raccolta, trattamento, smaltimento rifiuti e recupero materiali	26	1.063	
39 Attività di risanamento e altri servizi di gestione dei rifiuti	5	65	
Costruzioni	955	4.057	
41 Costruzione di edifici	397	1.646	
42 Ingegneria civile	18	168	
43 Lavori di costruzione specializzati	540	2.243	

Fonte: archivio SMAIL imprese e archivio SMAIL unità locali

Tavola 3 - Imprese attive in provincia con dipendenti e dipendenti per divisione di attività economica (esclusa agricoltura) - segue

TERNI	<i>Giugno 2012</i>	
	Imprese con dipendenti	Dipendenti
Servizi	3.699	21.618
45 Commercio ingrosso/dettaglio e riparazioni di autoveicoli e motocicli	254	1.276
46 Commercio all'ingrosso, escluso quello di autoveicoli e motocicli	334	1.266
47 Commercio al dettaglio, escluso quello di autoveicoli e motocicli	927	4.496
49 Trasporto terrestre e trasporto mediante condotte	153	1.862
51 Trasporto aereo	0	0
52 Magazzinaggio e attività di supporto ai trasporti	34	476
53 Servizi postali e attività di corriere	2	640
55 Alloggio	93	515
56 Attività dei servizi di ristorazione	641	2.976
58 Attività editoriali	13	26
59 Produz. cinemat., video, programmaz.tv, registr.musicali/sonore	8	43
60 Attività di programmazione e trasmissione	5	21
61 Telecomunicazioni	7	139
62 Produzione di software, consulenza informatica e attiv. connesse	52	507
63 Servizi di informazione e altri servizi informatici	60	293
64 Servizi finanziari.(escluse assicurazioni e fondi pensione)	21	901
65 Assicurazioni, riassicurazioni e fondi pens.(escl.assic.soc.obbl.)	7	43
66 Attività ausiliarie dei servizi finanziari e delle attività assicurative	87	198
68 Attività immobiliari	68	59
69 Attività legali e contabilità	28	93
70 Attività di direzione aziendale e di consulenza gestionale	36	129
71 Studi di architettura e di ingegneria, collaudi e analisi tecniche	56	187
72 Ricerca scientifica e sviluppo	5	49
73 Pubblicità e ricerche di mercato	22	73
74-75 Altre attività professionali, scientifiche e tecniche; serv. veterinari	37	89
77 Attività di noleggio e leasing operativo	24	64
78 Attività di ricerca, selezione e fornitura di personale	13	13
79 Servizi delle agenzie viaggi, tour operator, serv. di prenotazione	21	116
80 Servizi di vigilanza e investigazione	11	183
81 Attività di servizi per edifici e paesaggio	97	1.468
82 Attività di supporto alle funzioni di ufficio e di supp. alle imprese	63	194
85 Istruzione	36	217
86 Assistenza sanitaria	23	260
87 Servizi di assistenza sociale residenziale	23	418
88 Assistenza sociale non residenziale	33	1.189
90-91 Attività creative, artistiche e di intrattenimento; attiv. culturali	12	44
92 Attività come lotterie, scommesse, case da gioco	7	39
93 Attività sportive, di intrattenimento e divertimento	42	270
95 Riparazione di computer e di beni personali e per la casa	38	130
96 Altre attività di servizi per la persona	306	656

Fonte: *archivio SMAIL imprese e archivio SMAIL unità locali*

Tavola 4 - Imprese attive in provincia con dipendenti e dipendenti per divisione di attività economica (esclusa agricoltura)

TERNI		<i>Settembre 2012</i>	
		Imprese con dipendenti	Dipendenti*
TOTALE esclusa agricoltura		5.468	38.840
Industria		795	11.510
05-09	Attività di estrazione di minerali da cave e miniere	9	150
10	Industrie alimentari	132	1.280
11	Industria delle bevande	8	260
12	Industria del tabacco	0	0
13	Industrie tessili	7	140
14	Confezione di articoli di abbigliamento e art. in pelle e pelliccia	73	470
15	Fabbricazione di articoli in pelle e simili	4	60
16	Industria del legno e del sughero escluso mobili; fabbr.art.paglia	50	260
17	Fabbricazione di carta e di prodotti di carta	4	80
18	Stampa e riproduzione di supporti registrati	25	100
19-20	Fabbricazione di prodotti chimici e petrolchimici	18	970
21	Fabbr. di prodotti farmaceutici di base e di preparati farmaceutici	9	0
22	Fabbricazione di articoli in gomma e in materie plastiche	14	400
23	Fabbricaz. di altri prod. della lavoraz. dei minerali non metalliferi	77	880
24	Metallurgia	15	2.870
25	Fabbr. di prodotti in metallo esclusi macchinari e attrezzature	182	2.100
26	Fabbr. computer, prod.elettronici, ottici, medicali, di misura e orologi	14	230
27	Fabbr. apparecchiature elettriche e per uso domest. non elettriche	16	150
28	Fabbricazione di macchinari ed apparecchiature nca	31	230
29	Fabbricazione di autoveicoli, rimorchi e semirimorchi	7	240
30	Fabbricazione di altri mezzi di trasporto	1	10
31	Fabbricazione di mobili	25	380
32	Altre industrie manifatturiere	33	80
33	Riparazione, manutenzione, installaz. macchinari e apparecchiature	41	180
Public utilities		55	1.800
35	Fornitura di energia elettrica, gas, vapore e aria condizionata	19	590
36	Raccolta, trattamento e fornitura di acqua	3	110
37	Gestione delle reti fognarie	4	10
38	Raccolta, trattamento, smaltimento rifiuti e recupero materiali	24	1.050
39	Attività di risanamento e altri servizi di gestione dei rifiuti	5	60
Costruzioni		934	3.960
41	Costruzione di edifici	386	1.580
42	Ingegneria civile	18	160
43	Lavori di costruzione specializzati	530	2.220

Fonte: indicatore rapido SMAI

*Valori arrotondati alle decine

Tavola 4 - Imprese attive in provincia con dipendenti e dipendenti per divisione di attività economica (esclusa agricoltura) - segue

TERNI		<i>Settembre 2012</i>	
	Imprese con dipendenti	Dipendenti*	
Servizi	3.684	21.570	
45 Commercio ingrosso/dettaglio e riparazioni di autoveicoli e motocicli	252	1.260	
46 Commercio all'ingrosso, escluso quello di autoveicoli e motocicli	330	1.250	
47 Commercio al dettaglio, escluso quello di autoveicoli e motocicli	933	4.500	
49 Trasporto terrestre e trasporto mediante condotte	152	1.850	
51 Trasporto aereo	0	0	
52 Magazzinaggio e attività di supporto ai trasporti	35	460	
53 Servizi postali e attività di corriere	2	630	
55 Alloggio	96	520	
56 Attività dei servizi di ristorazione	637	3.000	
58 Attività editoriali	12	30	
59 Produz. cinemat., video, programmaz.tv, registr.musicali/sonore	8	50	
60 Attività di programmazione e trasmissione	6	20	
61 Telecomunicazioni	8	130	
62 Produzione di software, consulenza informatica e attiv. connesse	52	500	
63 Servizi di informazione e altri servizi informatici	60	270	
64 Servizi finanziari.(escluse assicurazioni e fondi pensione)	21	880	
65 Assicurazioni, riassicurazioni e fondi pens.(escl.assic.soc.obbl.)	7	40	
66 Attività ausiliarie dei servizi finanziari e delle attività assicurative	85	190	
68 Attività immobiliari	64	60	
69 Attività legali e contabilità	28	90	
70 Attività di direzione aziendale e di consulenza gestionale	35	120	
71 Studi di architettura e di ingegneria, collaudi e analisi tecniche	55	190	
72 Ricerca scientifica e sviluppo	5	50	
73 Pubblicità e ricerche di mercato	23	70	
74-75 Altre attività professionali, scientifiche e tecniche; serv. veterinari	34	80	
77 Attività di noleggio e leasing operativo	22	60	
78 Attività di ricerca, selezione e fornitura di personale	13	10	
79 Servizi delle agenzie viaggi, tour operator, serv. di prenotazione	21	110	
80 Servizi di vigilanza e investigazione	10	180	
81 Attività di servizi per edifici e paesaggio	98	1.510	
82 Attività di supporto alle funzioni di ufficio e di supp. alle imprese	65	210	
85 Istruzione	38	220	
86 Assistenza sanitaria	22	280	
87 Servizi di assistenza sociale residenziale	22	430	
88 Assistenza sociale non residenziale	33	1.180	
90-91 Attività creative, artistiche e di intrattenimento; attiv. culturali	11	40	
92 Attività come lotterie, scommesse, case da gioco	7	40	
93 Attività sportive, di intrattenimento e divertimento	42	280	
95 Riparazione di computer e di beni personali e per la casa	35	130	
96 Altre attività di servizi per la persona	305	640	

Fonte: indicatore rapido SMAIL

*Valori arrotondati alle decine

**Tavola 5 - Imprese attive in provincia con dipendenti per divisione di attività economica e periodo
(esclusa agricoltura)**

TERNI

	Valori assoluti			Variazioni %	
	Giugno 2011	Giugno 2012	Settembre 2012	Giu11/12	Giu/Set12
TOTALE esclusa agricoltura	5.566	5.516	5.468	-0,9	-0,9
Industria	811	804	795	-0,9	-1,1
05-09 Attività di estrazione di minerali da cave e miniere	10	9	9	-10,0	0,0
10 Industrie alimentari	128	134	132	4,7	-1,5
11 Industria delle bevande	9	8	8	-11,1	0,0
12 Industria del tabacco	0	0	0		
13 Industrie tessili	7	7	7	0,0	0,0
14 Confezione di articoli di abbigliamento e art. in pelle e pelliccia	76	73	73	-3,9	0,0
15 Fabbricazione di articoli in pelle e simili	5	4	4	-20,0	0,0
16 Industria del legno e del sughero escluso mobili; fabbr.art.paglia	54	54	50	0,0	-7,4
17 Fabbricazione di carta e di prodotti di carta	4	4	4	0,0	0,0
18 Stampa e riproduzione di supporti registrati	23	25	25	8,7	0,0
19-20 Fabbricazione di prodotti chimici e petrolchimici	18	18	18	0,0	0,0
21 Fabbr. di prodotti farmaceutici di base e di preparati farmaceutici	8	8	9	0,0	12,5
22 Fabbricazione di articoli in gomma e in materie plastiche	13	14	14	7,7	0,0
23 Fabbricaz. di altri prod. della lavoraz. dei minerali non metalliferi	78	78	77	0,0	-1,3
24 Metallurgia	15	15	15	0,0	0,0
25 Fabbr. di prodotti in metallo esclusi macchinari e attrezzature	184	184	182	0,0	-1,1
26 Fabbr. computer, prod.elettronici, ottici, medicali, di misura e orologi	14	13	14	-7,1	7,7
27 Fabbr. apparecchiature elettriche e per uso domest. non elettriche	18	16	16	-11,1	0,0
28 Fabbricazione di macchinari ed apparecchiature nca	30	31	31	3,3	0,0
29 Fabbricazione di autoveicoli, rimorchi e semirimorchi	7	7	7	0,0	0,0
30 Fabbricazione di altri mezzi di trasporto	1	1	1	0,0	0,0
31 Fabbricazione di mobili	29	26	25	-10,3	-3,8
32 Altre industrie manifatturiere	37	32	33	-13,5	3,1
33 Riparazione, manutenzione, installaz. macchinari e apparecchiature	43	43	41	0,0	-4,7
Public utilities	58	58	55	0,0	-5,2
35 Fornitura di energia elettrica, gas, vapore e aria condizionata	21	20	19	-4,8	-5,0
36 Raccolta, trattamento e fornitura di acqua	3	3	3	0,0	0,0
37 Gestione delle reti fognarie	4	4	4	0,0	0,0
38 Raccolta, trattamento, smaltimento rifiuti e recupero materiali	25	26	24	4,0	-7,7
39 Attività di risanamento e altri servizi di gestione dei rifiuti	5	5	5	0,0	0,0
Costruzioni	1.015	955	934	-5,9	-2,2
41 Costruzione di edifici	419	397	386	-5,3	-2,8
42 Ingegneria civile	20	18	18	-10,0	0,0
43 Lavori di costruzione specializzati	576	540	530	-6,3	-1,9

Fonte: giugno 2011 e 2012 Archivio SMAIL imprese - settembre 2012: indicatore rapido SMAIL

Tavola 5 - Imprese attive in provincia con dipendenti per divisione di attività economica e periodo (esclusa agricoltura) - segue

TERNI

	Valori assoluti			Variazioni %	
	Giugno 2011	Giugno 2012	Settembre 2012	Giu11/12	Giu/Set12
Servizi	3.682	3.699	3.684	0,5	-0,4
45 Commercio ingrosso/dettaglio e riparazioni di autoveicoli e motocicli	255	254	252	-0,4	-0,8
46 Commercio all'ingrosso, escluso quello di autoveicoli e motocicli	330	334	330	1,2	-1,2
47 Commercio al dettaglio, escluso quello di autoveicoli e motocicli	926	927	933	0,1	0,6
49 Trasporto terrestre e trasporto mediante condotte	152	153	152	0,7	-0,7
51 Trasporto aereo	0	0	0		
52 Magazzinaggio e attività di supporto ai trasporti	36	34	35	-5,6	2,9
53 Servizi postali e attività di corriere	2	2	2	0,0	0,0
55 Alloggio	94	93	96	-1,1	3,2
56 Attività dei servizi di ristorazione	620	641	637	3,4	-0,6
58 Attività editoriali	14	13	12	-7,1	-7,7
59 Produz. cinemat., video, programmaz.tv, registr.musicali/sonore	8	8	8	0,0	0,0
60 Attività di programmazione e trasmissione	6	5	6	-16,7	20,0
61 Telecomunicazioni	7	7	8	0,0	14,3
62 Produzione di software, consulenza informatica e attiv. connesse	53	52	52	-1,9	0,0
63 Servizi di informazione e altri servizi informatici	62	60	60	-3,2	0,0
64 Servizi finanziari. (escluse assicurazioni e fondi pensione)	23	21	21	-8,7	0,0
65 Assicurazioni, riassicurazioni e fondi pens. (escl.assic.soc.obbl.)	7	7	7	0,0	0,0
66 Attività ausiliarie dei servizi finanziari e delle attività assicurative	87	87	85	0,0	-2,3
68 Attività immobiliari	62	68	64	9,7	-5,9
69 Attività legali e contabilità	25	28	28	12,0	0,0
70 Attività di direzione aziendale e di consulenza gestionale	42	36	35	-14,3	-2,8
71 Studi di architettura e di ingegneria, collaudi e analisi tecniche	56	56	55	0,0	-1,8
72 Ricerca scientifica e sviluppo	5	5	5	0,0	0,0
73 Pubblicità e ricerche di mercato	20	22	23	10,0	4,5
74-75 Altre attività professionali, scientifiche e tecniche; serv. veterinari	36	37	34	2,8	-8,1
77 Attività di noleggio e leasing operativo	23	24	22	4,3	-8,3
78 Attività di ricerca, selezione e fornitura di personale	15	13	13	-13,3	0,0
79 Servizi delle agenzie viaggi, tour operator, serv. di prenotazione	23	21	21	-8,7	0,0
80 Servizi di vigilanza e investigazione	8	11	10	37,5	-9,1
81 Attività di servizi per edifici e paesaggio	109	97	98	-11,0	1,0
82 Attività di supporto alle funzioni di ufficio e di supp. alle imprese	64	63	65	-1,6	3,2
85 Istruzione	34	36	38	5,9	5,6
86 Assistenza sanitaria	20	23	22	15,0	-4,3
87 Servizi di assistenza sociale residenziale	22	23	22	4,5	-4,3
88 Assistenza sociale non residenziale	35	33	33	-5,7	0,0
90-91 Attività creative, artistiche e di intrattenimento; attiv. culturali	10	12	11	20,0	-8,3
92 Attività come lotterie, scommesse, case da gioco	8	7	7	-12,5	0,0
93 Attività sportive, di intrattenimento e divertimento	38	42	42	10,5	0,0
95 Riparazione di computer e di beni personali e per la casa	40	38	35	-5,0	-7,9
96 Altre attività di servizi per la persona	305	306	305	0,3	-0,3

Fonte: giugno 2011 e 2012 Archivio SMAIL imprese - settembre 2012: indicatore rapido SMAIL

Tavola 6 - Dipendenti per divisione di attività economica e periodo (esclusa agricoltura)

TERNI

	Valori assoluti			Variazioni %	
	Giugno 2011	Giugno 2012	Settembre 2012*	Giu11/12	Giu/Set12
TOTALE esclusa agricoltura	39.962	39.239	38.840	-1,8	-1,0
Industria	12.046	11.721	11.510	-2,7	-1,8
05-09 Attività di estrazione di minerali da cave e miniere	159	147	150	-7,5	-0,2
10 Industrie alimentari	1.343	1.365	1.280	1,6	-6,6
11 Industria delle bevande	268	263	260	-1,9	-3,0
12 Industria del tabacco	0	0	0		
13 Industrie tessili	141	139	140	-1,4	-0,4
14 Confezione di articoli di abbigliamento e art. in pelle e pelliccia	517	506	470	-2,1	-6,2
15 Fabbricazione di articoli in pelle e simili	58	59	60	1,7	-3,9
16 Industria del legno e del sughero escluso mobili; fabbr.art.paglia	282	281	260	-0,4	-5,9
17 Fabbricazione di carta e di prodotti di carta	85	77	80	-9,4	1,7
18 Stampa e riproduzione di supporti registrati	116	101	100	-12,9	-1,0
19-20 Fabbricazione di prodotti chimici e petrolchimici	990	970	970	-2,0	0,2
21 Fabbr. di prodotti farmaceutici di base e di preparati farmaceutici	6	2	0	-66,7	85,1
22 Fabbricazione di articoli in gomma e in materie plastiche	390	394	400	1,0	1,3
23 Fabbricaz. di altri prod. della lavoraz. dei minerali non metalliferi	986	922	880	-6,5	-4,1
24 Metallurgia	2.888	2.885	2.870	-0,1	-0,6
25 Fabbr. di prodotti in metallo esclusi macchinari e attrezzature	2.217	2.117	2.100	-4,5	-0,9
26 Fabbr. computer, prod.elettronici, ottici, medicali, di misura e orologi	255	220	230	-13,7	3,9
27 Fabbr. apparecchiature elettriche e per uso domest. non elettriche	164	151	150	-7,9	0,9
28 Fabbricazione di macchinari ed apparecchiature nca	241	229	230	-5,0	0,1
29 Fabbricazione di autoveicoli, rimorchi e semirimorchi	243	246	240	1,2	-1,1
30 Fabbricazione di altri mezzi di trasporto	11	14	10	27,3	-25,0
31 Fabbricazione di mobili	413	378	380	-8,5	0,0
32 Altre industrie manifatturiere	86	74	80	-14,0	6,7
33 Riparazione, manutenzione, installaz. macchinari e apparecchiature	187	181	180	-3,2	-2,4
Public utilities	1.854	1.843	1.800	-0,6	-2,2
35 Fornitura di energia elettrica, gas, vapore e aria condizionata	632	612	590	-3,2	-4,3
36 Raccolta, trattamento e fornitura di acqua	96	98	110	2,1	7,5
37 Gestione delle reti fognarie	6	5	10	-16,7	3,3
38 Raccolta, trattamento, smaltimento rifiuti e recupero materiali	1.057	1.063	1.050	0,6	-1,7
39 Attività di risanamento e altri servizi di gestione dei rifiuti	63	65	60	3,2	-5,3
Costruzioni	4.538	4.057	3.960	-10,6	-2,4
41 Costruzione di edifici	1.842	1.646	1.580	-10,6	-4,0
42 Ingegneria civile	184	168	160	-8,7	-2,6
43 Lavori di costruzione specializzati	2.512	2.243	2.220	-10,7	-1,2

Fonte: giugno 2011 e 2012 Archivio SMAIL unità locali - settembre 2012: indicatore rapido SMAIL

*Valori arrotondati alle decine

Tavola 6 - Dipendenti per divisione di attività economica e periodo (esclusa agricoltura) - segue

TERNI

	Valori assoluti			Variazioni %	
	Giugno 2011	Giugno 2012	Settembre 2012*	Giu11/12	Giu/Set12
Servizi	21.524	21.618	21.570	0,4	-0,2
45 Commercio ingrosso/dettaglio e riparazioni di autoveicoli e motocicli	1.286	1.276	1.260	-0,8	-1,2
46 Commercio all'ingrosso, escluso quello di autoveicoli e motocicli	1.333	1.266	1.250	-5,0	-0,9
47 Commercio al dettaglio, escluso quello di autoveicoli e motocicli	4.554	4.496	4.500	-1,3	0,1
49 Trasporto terrestre e trasporto mediante condotte	1.860	1.862	1.850	0,1	-0,7
51 Trasporto aereo	0	0	0		
52 Magazzinaggio e attività di supporto ai trasporti	487	476	460	-2,3	-3,9
53 Servizi postali e attività di corriere	632	640	630	1,3	-1,6
55 Alloggio	537	515	520	-4,1	0,6
56 Attività dei servizi di ristorazione	2.782	2.976	3.000	7,0	0,9
58 Attività editoriali	34	26	30	-23,5	-2,9
59 Produz. cinemat., video, programmaz.tv, registr.musicali/sonore	41	43	50	4,9	11,8
60 Attività di programmazione e trasmissione	24	21	20	-12,5	15,3
61 Telecomunicazioni	135	139	130	3,0	-5,4
62 Produzione di software, consulenza informatica e attiv. connesse	491	507	500	3,3	-0,4
63 Servizi di informazione e altri servizi informatici	299	293	270	-2,0	-6,7
64 Servizi finanziari.(escluse assicurazioni e fondi pensione)	931	901	880	-3,2	-2,0
65 Assicurazioni, riassicurazioni e fondi pens.(escl.assic.soc.obbl.)	41	43	40	4,9	-4,7
66 Attività ausiliarie dei servizi finanziari e delle attività assicurative	209	198	190	-5,3	-3,2
68 Attività immobiliari	51	59	60	15,7	-2,1
69 Attività legali e contabilità	84	93	90	10,7	-8,2
70 Attività di direzione aziendale e di consulenza gestionale	129	129	120	0,0	-3,2
71 Studi di architettura e di ingegneria, collaudi e analisi tecniche	179	187	190	4,5	0,9
72 Ricerca scientifica e sviluppo	49	49	50	0,0	-6,2
73 Pubblicità e ricerche di mercato	59	73	70	23,7	-1,6
74-75 Altre attività professionali, scientifiche e tecniche; serv. veterinari	71	89	80	25,4	-8,1
77 Attività di noleggio e leasing operativo	65	64	60	-1,5	-2,4
78 Attività di ricerca, selezione e fornitura di personale	16	13	10	-18,8	-0,5
79 Servizi delle agenzie viaggi, tour operator, serv. di prenotazione	129	116	110	-10,1	-7,2
80 Servizi di vigilanza e investigazione	177	183	180	3,4	-0,2
81 Attività di servizi per edifici e paesaggio	1.431	1.468	1.510	2,6	2,7
82 Attività di supporto alle funzioni di ufficio e di supp. alle imprese	203	194	210	-4,4	10,3
85 Istruzione	221	217	220	-1,8	1,4
86 Assistenza sanitaria	246	260	280	5,7	5,8
87 Servizi di assistenza sociale residenziale	402	418	430	4,0	1,9
88 Assistenza sociale non residenziale	1.180	1.189	1.180	0,8	-0,7
90-91 Attività creative, artistiche e di intrattenimento; attiv. culturali	32	44	40	37,5	-10,3
92 Attività come lotterie, scommesse, case da gioco	47	39	40	-17,0	-2,8
93 Attività sportive, di intrattenimento e divertimento	287	270	280	-5,9	3,7
95 Riparazione di computer e di beni personali e per la casa	138	130	130	-5,8	-3,6
96 Altre attività di servizi per la persona	652	656	640	0,6	-1,7

Fonte: giugno 2011 e 2012 Archivio SMAIL unità locali - settembre 2012: indicatore rapido SMAIL

*Valori arrotondati alle decine

Tavola 7 - Imprese attive in provincia con dipendenti per classe dimensionale e forma giuridica

TERNI

Settembre 2012

	Totale	Classe dimensionale*		
		1-9 dip.	10-49 dip.	50 e oltre
Imprese attive in provincia con dipendenti	5.468	4.461	691	316
Ditte individuali	1.784	1.727	56	1
Società di persone	1.398	1.279	114	5
Società azionarie	165	13	51	101
Società a responsabilità limitata	1.817	1.301	412	104
Cooperative	186	96	50	40
Altre forme	118	45	8	65

Fonte: indicatore rapido SMAIL

* Classe dimensionale calcolata sul totale addetti dell'impresa

Imprese attive in provincia con dipendenti per forma giuridica - Settembre 2012

TERNI

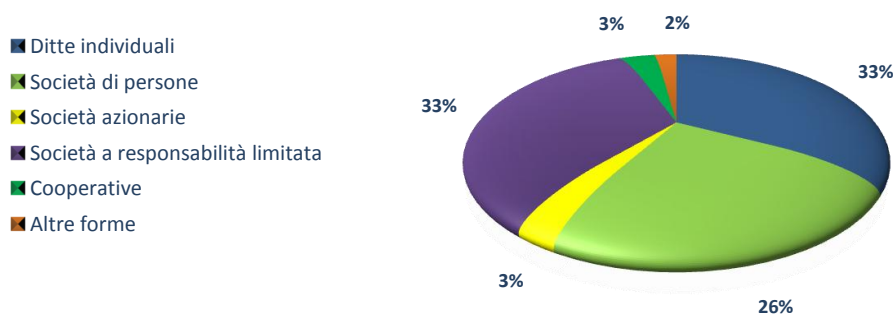


Tavola 8 - Imprese attive in provincia con dipendenti per classe dimensionale* e periodo (esclusa agricoltura)

TERNI

	Valori assoluti			Variazioni %	
	Giugno 2011	Giugno 2012	Settembre 2012	Giu11/12	Giu/Set12
TOTALE esclusa agricoltura	5.566	5.516	5.468	-0,9	-0,9
Fino a 5 dipendenti	3.840	3.866	3.839	0,7	-0,7
Da 6 a 9 dipendenti	663	632	622	-4,7	-1,6
Da 10 a 19 dipendenti	487	474	470	-2,7	-0,8
Da 20 a 49 dipendenti	245	226	221	-7,8	-2,2
Da 50 a 99 dipendenti	82	81	82	-1,2	1,2
Da 100 a 249 dipendenti	71	67	66	-5,6	-1,5
250 dipendenti e oltre	178	170	168	-4,5	-1,2

Fonte: giugno 2011 e 2012 Archivio SMAIL imprese - settembre 2012: indicatore rapido SMAIL

* Classe dimensionale calcolata sul totale addetti dell'impresa

Imprese attive in provincia con dipendenti per classe dimensionale - variazioni %

TERNI

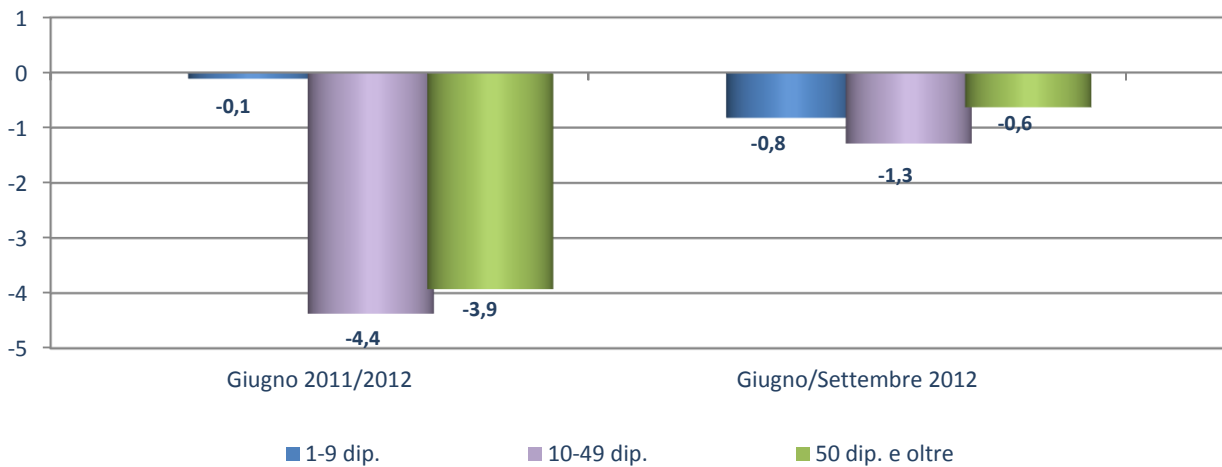


Tavola 9 - Imprese attive in provincia con dipendenti per forma giuridica e periodo (esclusa agricoltura)

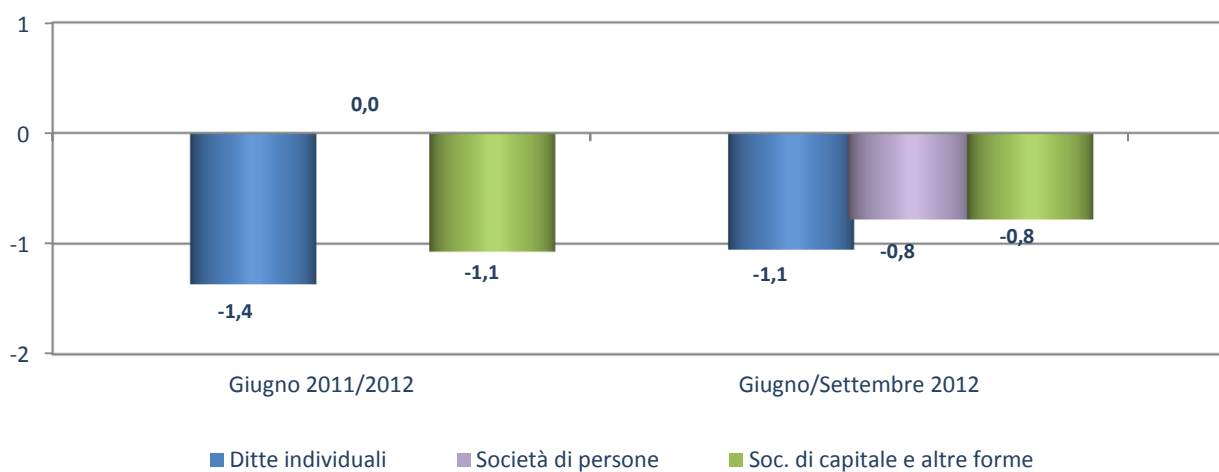
TERNI

	Valori assoluti			Variazioni %	
	Giugno 2011	Giugno 2012	Settembre 2012	Giu11/12	Giu/Set12
TOTALE esclusa agricoltura	5.566	5.516	5.468	-0,9	-0,9
Ditte individuali	1.828	1.803	1.784	-1,4	-1,1
Società di persone	1.409	1.409	1.398	0,0	-0,8
Società azionarie	174	166	165	-4,6	-0,6
Società a responsabilità limitata	1.838	1.832	1.817	-0,3	-0,8
Cooperative	195	184	186	-5,6	1,1
Altre forme	122	122	118	0,0	-3,3

Fonte: giugno 2011 e 2012 Archivio SMAIL imprese - settembre 2012: indicatore rapido SMAIL

Imprese attive in provincia con dipendenti per forma giuridica - variazioni %

TERNI



Appendice

*Corrispondenza tra la classificazione
delle attività economiche ATECO2007
e i settori proposti*

CORRISPONDENZA TRA LA CLASSIFICAZIONE DELLE ATTIVITA' ECONOMICHE ATECO2007 E I SETTORI PROPOSTI

SETTORI	Divisioni, gruppi e classi di attività 2007
INDUSTRIA	05 Estrazione di carbone (esclusa torba) 06 Estrazione di petrolio greggio e di gas naturale 07 Estrazione di minerali metalliferi 08 Altre attività di estrazione di minerali da cave e miniere 09 Attività dei servizi di supporto all'estrazione 10 Industrie alimentari 11 Industria delle bevande 12 Industria del tabacco 13 Industrie tessili 14 Confezione di articoli di abbigliamento; confezione di articoli in pelle e pelliccia 15 Fabbricazione di articoli in pelle e simili 16 Industria del legno e dei prodotti in legno e sughero (esclusi i mobili); fabbricazione di articoli in paglia e materiali da intreccio 31 Fabbricazione di mobili 17 Fabbricazione di carta e di prodotti di carta 18 Stampa e riproduzione di supporti registrati 19 Fabbricazione di coke e prodotti derivanti dalla raffinazione del petrolio 20 Fabbricazione di prodotti chimici 21 Fabbricazione di prodotti farmaceutici di base e preparati farmaceutici 22 Fabbricazione di articoli in gomma e materie plastiche 23 Fabbricazione di altri prodotti della lavorazione di minerali non metalliferi 24 Metallurgia 25 Fabbricazione di prodotti in metallo 26 Fabbricazione di computer e prodotti di elettronica e ottica; apparecchi elettromedicali, apparecchi di misurazione e di orologi 27 Fabbric.di apparecch.e elettriche ed apparecchiature per uso domestico non elettriche 28 Fabbricazione di macchinari ed apparecchiature nca 29 Fabbricazione di autoveicoli, rimorchi e semirimorchi 30 Fabbricazione di altri mezzi di trasporto 32 Altre industrie manifatturiere 33 Riparazione, manutenzione ed installazione di macchine ed apparecchiature
PUBLIC UTILITIES	35 Fornitura di energia elettrica, gas, vapore e aria condizionata 36 Raccolta, trattamento e fornitura di acqua 37 Gestione delle reti fognarie 38 Attività di raccolta, trattamento e smaltimento rifiuti; recupero materiali 39 Attività di risanamento e altri servizi di gestione dei rifiuti
COSTRUZIONI	41 Costruzione di edifici 42 Ingegneria civile 43 Lavori di costruzione specializzati
COMMERCIO	45 Commercio e riparazione di autoveicoli e motocicli 46 Commercio all'ingrosso (escluso quello di autoveicoli e di motocicli) 47 Commercio al dettaglio (escluso quello di autoveicoli e di motocicli)
ALTRI SERVIZI	49 Trasporto terrestre e trasporto mediante condotte 50 Trasporto marittimo e per vie d'acqua 51 Trasporto aereo 52 Magazzinaggio e attività di supporto ai trasporti 53 Servizi postali e attività di corriere 55 Alloggio 56 Attività dei servizi di ristorazione 58 Attività editoriali 59 Attività di produzione cinematografica, di video e di programmi televisivi, di 60 Attività di programmazione e trasmissione 61 Telecomunicazioni 62 Produzione di software, consulenza informatica e attività connesse 63 Servizi di informazione e altri serv. informatici 64 Attività di servizi finanziari (escluse le assicurazioni e i fondi pensione) 65 Assicurazioni, riassicurazioni e fondi pensione (escluse le assicurazioni sociali) 66 Attività ausiliarie dei servizi finanziari e delle attività assicurative 68 Attività immobiliari

CORRISPONDENZA TRA LA CLASSIFICAZIONE DELLE ATTIVITA' ECONOMICHE ATECO2007 E I SETTORI PROPOSTI

SETTORI	Divisioni, gruppi e classi di attività 2007
	69 Attività legali e contabilità
	70 Attività di direzione aziendale e di consulenza gestionale
	71 Attività degli studi di architettura e ingegneria; collaudi e analisi tecniche
	72 Ricerca scientifica e sviluppo
	73 Pubblicità e ricerche di mercato
	74 Altre attività professionali, scientifiche e tecniche
	75 Servizi veterinari
	77 Attività di noleggio e leasing operativo
	78 Attività di ricerca, selezione, fornitura di personale
	79 Attività dei servizi delle agenzie di viaggio, dei tour operator e servizi di prenotazione e attività connesse
	80 Servizi di vigilanza e investigazione
	81 Attività di servizi per edifici e paesaggio
	82 Attività di supporto per le funzioni d'ufficio e altri servizi di supporto alle imprese
	85 Istruzione
	86 Assistenza sanitaria
	87 Servizi di assistenza sociale residenziale
	88 Assistenza sociale non residenziale
	90 Attività creative, artistiche e di intrattenimento
	91 Attività di biblioteche, archivi, musei ed altre attività culturali
	92 Attività riguardanti le lotterie, le scommesse, le case da gioco
	93 Attività sportive, di intrattenimento e di divertimento
	95 Riparazione di computer e di beni per uso personale e per la casa
	96 Altre attività di servizi per la persona